

ANEXO No.1
UNIVERSIDAD POPULAR DEL CESAR
ESTADO DE SITUACIÓN FINANCIERA
A 31 DE ENERO DE 2023
(Cifras en pesos)

Código	ACTIVO	Notas	Código	PASIVO	Periodo Actual 31/01/23	Periodo Anterior 31/12/22	Notas
					\$		
	CORRIENTE			CORRIENTE	41.710.043.972,15	41.222.121.023,07	
11	Electivo y equivalente al efectivo	6	24	Cuentas por pagar	29.754.094.209,26	30.356.677.944,67	21
12	Inversiones e instrumentos derivados	4	25	Beneficios a los empleados	11.955.949.762,89	10.865.443.078,40	22
13	Cuentas por cobrar	7		NO CORRIENTE	27.838.749.370,46	12.212.867.429,96	
19	Otros activos	16	27	Provisiones	2.013.650.161,00	2.013.650.161,00	23
			29	Otros Pasivos	25.825.099.209,46	10.199.217.268,95	24
	NO CORRIENTE		3	PATRIMONIO	194.992.901.843,06	198.268.847.573,66	27
16	Propiedades, planta y equipo	10	31	Patrimonio de las entidades de obblor	194.992.901.843,06	198.268.847.573,66	
19	Otros activos	14					
	TOTAL ACTIVO			TOTAL PASIVO Y PATRIMONIO	264.541.696.185,67	261.693.836.026,70	
			9	CUENTAS DE ORDEN ACREEDORA			26
			91	Pasivos Contingentes	2.610.767.502,00	2.610.767.502,00	
			99	Acreedoras por Contra (db)	-	-	
			8	CUENTAS DE ORDEN DEUDORAS			28
			83	Deudoras de Control	11.010.121.771,00	11.010.121.771,00	
			89	Deudoras por Contra (cr)	11.010.121.771,00	11.010.121.771,00	

Véase la certificación a los estados financieros adjunta


FIRMA DEL REPRESENTANTE LEGAL
NOMBRE: ROBER TRINIDAD ROMERO RAMIREZ
 Rector


FIRMA VICERECTOR ADMINISTRATIVO Y FINANCIERO
NOMBRE: ORLANDO GNEGORIO SEAMANES LERMA


FIRMA DEL CONTADOR
NOMBRE: SANDRA MARIA VEGA RAMIREZ
 T.P.106247-T

ANEXO No.2
UNIVERSIDAD POPULAR DEL CESAR
ESTADO DE SITUACIÓN FINANCIERA
A 31 DE ENERO DE 2023
(Cifras en pesos)

Código	Periodo Actual 31/01/23		Periodo Anterior 31/12/22		Notas	Código	Periodo Actual 31/01/23		Periodo Anterior 31/12/22		Notas
	ACTIVO						PASIVO				
	CORRIENTE	71.538.224.249,83	58.319.914.520,32			CORRIENTE	41.710.043.972,15	41.222.121.023,07			
11	Efectivo y equivalente al efectivo	39.191.101.243,55	41.554.821.748,64	4	24	Cuentas por pagar	29.754.094.209,26	30.356.677.944,67	21		
1105	Caja	0,00	0,00		2401	Nacionales	6.665.947.078,96	6.973.598.398,14			
1110	Depósitos en instituciones financieras	39.119.567.686,34	41.483.288.191,43		2403	Transferencias por Cobrar	4.114.332.395,10	4.114.332.395,10			
1132	Efectivo de usos restringido	71.533.557,21	71.533.557,21		2407	Recurso a Favor de terceros	12.968.442.347,95	12.958.326.940,95			
	12 Inversiones e instrumentos derivado:	2.141.553.380,15	765.407.716,14	4	2424	Descuentos de Nómina	2.799.539.230,45	2.850.999.626,45			
1221	Inversiones de Admón. De liquidez a vr	2.113.368.924,73	737.223.260,72		2436	Retención en la fuente e impuesto de timbre	386.084.900,00	323.551.320,00			
1224	Inversiones de Admón. De liquidez al costo	28.184.455,42	28.184.455,42		2440	Impuestos, contribuciones y tasas por pagar	712.507.550,59	779.238.796,59			
	13 Cuentas por cobrar	23.184.810.730,60	9.135.913.704,36	7	2480	creditos Judiciales	937.240.000,00	937.240.000,00			
1305	Impuestos retención en la fuente y anticipos de impuestos.	276.266.398,00	276.266.398,00		2490	Otras cuentas por pagar	1.172.000.708,21	1.419.390.467,44			
1317	Prestación de servicios	20.178.157.949,04	6.163.645.174,04			25 Beneficios a los empleados	11.955.949.762,89	10.865.443.078,40	23		
1337	Transferencias por cobrar	1.809.476,35	1.809.476,35		2511	Beneficios a los empleados a corto plazo	11.945.887.240,89	10.855.380.556,40			
1384	Otras cuentas por cobrar	2.728.576.907,21	2.894.192.655,97		2512	Beneficios a los empleados a largo plazo	10.062.522,00	10.062.522,00			
	19 Otros activos	7.020.758.895,53	6.863.771.351,18	18		NO CORRIENTE	27.838.749.370,46	12.212.867.429,95			
1905	Bienes y servicios pagados por anticipado	1.778.840.269,65	1.727.660.510,30		27	Provisiones	2.013.650.161,00	2.013.650.161,00	23		
1906	Avances y anticipos entregados	5.195.733.448,88	5.089.925.663,68		2701	Litigios y demandas	2.013.650.161,00	2.013.650.161,00			
1907	Anticipo, retenciones y saldos a favor por impuestos y contribuciones	46.185.177,00	46.185.177,00			29 Otros Pasivos	25.625.099.209,46	10.199.217.268,95	24		
	NO CORRIENTE	193.003.470.935,84	193.373.921.506,38		2901	Avances y anticipos recibidos	2.084.850.667,01	2.084.850.667,01			
1605	16 Propiedades, planta y equipo	192.803.798.802,46	193.096.144.864,67	16	2902	Recurso recibidos en Administración	8.149.600.838,30	8.015.719.844,58			
1606	Terrenos	81.902.328.403,13	81.902.328.403,13		2903	Depósitos recibidos en garantía	98.646.757,36	98.646.757,36			
1615	Construcciones en curso	0,00	0,00		2910	Ingresos recibidos	15.492.000.946,79				
1635	Bienes muebles en bodega	6.892.599.923,61	6.653.916.941,94			TOTAL PASIVO	69.548.793.342,61	53.434.988.453,02			
1640	Edificaciones	94.957.720.971,96	94.957.720.971,96			PATRIMONIO	194.992.901.843,06	195.258.847.573,68	27		
1645	Plantas, Ductos y Tuneles	76.088.524,00	76.088.524,00			Patrimonio de las entidades de					
1655	Maquinaria y equipo	637.484.250,48	606.500.837,22		31	gobierno	194.992.901.843,06	195.258.847.573,68			
1660	Equipo médico y científico	7.934.103.348,77	7.934.103.348,77		3105	Capital fiscal	52.795.850.239,64	52.795.850.239,64			
1665	Muebles, enseres y equipos de oficina	6.600.541.689,93	6.600.541.689,93		3109	Resultado de Ejercicios Anteriores	145.462.086.833,04	121.233.034.172,78			
1670	Equipos de comunicación y comutación	4.716.758.393,41	4.716.758.393,41		3110	Resultados del ejercicio	-3.265.035.229,62	24.229.963.161,26			
1675	Equipo de transporte, tracción y elevación	709.811.421,03	709.811.421,03			TOTAL PASIVO Y PATRIMONIO	264.541.595.185,67	251.693.836.026,70			
1680	Equipo de comedor, cocina, desp. y hotel.	65.844.734,47	65.844.734,47			CUENTAS DE ORDEN					
1681	Bienes de Arte y cultura	2.459.349.611,72	2.459.349.611,72		9	ACREEDORAS	0,00	0,00	28		
1685	Depreciación acumulada de prop., planta y equipo	-13.948.832.450,05	-13.586.819.992,91		91	Pasivos Contingentes	2.610.767.502,00	2.610.767.502,00			
	19 Otros activos	199.672.133,38	277.776.641,71	14	99	Acreedoras por Contra (db)	-2.610.767.502,00	-2.610.767.502,00			
1970	Intangibles	2.784.235.826,88	2.784.235.826,88			8 CUENTAS DE ORDEN DEUDORAS	0,00	0,00	28		
1975	Amortización Acumulada de Intangibles	-2.584.563.693,50	-2.506.459.185,17		83	Deudoras de Control	11.010.121.771,00	11.010.121.771,00			
	TOTAL ACTIVO	264.541.695.185,67	251.693.836.026,70		89	Deudoras por Contra (cr)	-11.010.121.771,00	-11.010.121.771,00			

Véase la certificación a los estados financieros adjunta

FIRMA DEL REPRESENTANTE LEGAL
NOMBRE: ROBER TRINIDAD ROMERO RAMIREZ
Rector

FIRMA DEL CONTADOR
NOMBRE: SANDRA MARIA VEGA RAMIREZ
T.P.105267-T


Proyectó Edwin de la Cruz


FIRMA: VICEDIRECTOR ADMINISTRATIVO Y FINANCIERO
NOMBRE: ORLANDO GREGORIO SEGAÑES LERMA


Anexo No. 3
UNIVERSIDAD POPULAR DEL CESAR
ESTADO DE RESULTADOS
DEL 1o. DE ENERO AL 31 DE ENERO DE 2023
(Cifras en pesos)

Código Cuentas	Periodo Actual 31/01/23 \$	Periodo Anterior 31/12/22 \$	Notas
INGRESOS OPERACIONALES	1.286.215.268,17	145.461.627.885,12	28
41 Ingresos Fiscales	977.209.729,96	14.048.334.779,28	
43 Venta de Servicios	309.005.538,21	61.203.962.928,20	
44 Transferencias y subvenciones	-	70.209.330.177,64	
COSTOS DE VENTA Y OPERACIÓN	2.342.246.951,60	71.178.875.538,82	30
63 Costos de Venta de Servicios	2.342.246.951,60	71.178.875.538,82	
GASTOS OPERACIONALES	2.236.045.681,45	50.140.748.209,10	29
51 De administración y Operación	1.795.928.715,98	47.724.094.920,35	
53 Deterioro, Depreciaciones, Amortizaciones y Provisiones	440.116.965,47	2.416.653.288,75	
(EXCEDENTE) DÉFICIT OPERACIONAL	- 3.292.077.364,88	24.142.004.137,20	
OTROS INGRESOS	36.629.128,26	670.107.127,39	21
48 Otros Ingresos	36.629.128,26	670.107.127,39	
OTROS GASTOS	9.586.993,00	582.148.103,33	29
58 Otros gastos	9.586.993,00	582.148.103,33	
(EXCEDENTE) DÉFICIT ANTES DE AJUSTES POR INFLACIÓN	- 3.265.035.229,62	24.229.963.161,26	
(EXCEDENTE) DÉFICIT DEL EJERCICIO	- 3.265.035.229,62	24.229.963.161,26	

Véase la certificación a los estados financieros adjunta


FIRMA DEL REPRESENTANTE LEGAL
NOMBRE: ROBER TRINIDAD ROMERO RAMIREZ
Rector


FIRMA: VICERRECTOR ADMINISTRATIVO Y FINANCIERO
NOMBRE: ORLANDO GREGORIO SEOANES LERMA


FIRMA DEL CONTADOR
NOMBRE: SANDRA MARÍA VEGA RAMIREZ
T.P.105267-T

Proyectó Edwin de la Cruz

Anexo No. 4
UNIVERSIDAD POPULAR DEL CESAR
ESTADO DE RESULTADOS
DEL 1o. DE ENERO AL 31 DE ENERO DE 2023
(Cifras en pesos)

Código	Concepto	Periodo Actual 31/01/23 \$	Periodo Anterior 31/12/22 \$	Notas
INGRESOS OPERACIONALES		1.286.215.268,17	145.461.627.885,12	28
41	Ingresos Fiscales	977.209.729,96	14.048.334.779,28	
4105	Impuestos	977.209.729,96	14.048.334.779,28	
43	Venta de Servicios	309.005.538,21	61.203.962.928,20	
4305	Servicios educativos	681.909.774,21	43.602.308.577,17	
4390	Otros servicios	-	19.092.559.420,03	
4395	Devoluciones, rebajas y descuentos en venta de servicios (db)	372.904.236,00	- 1.490.905.069,00	
44	Transferencias y subvenciones	-	70.209.330.177,64	
4413	Sistema General de Regalías	-	4.942.859.147,64	
4428	Otras Transferencias	-	65.266.471.030,00	
63	Costos de Venta de Servicios	2.342.246.951,60	71.178.875.538,82	30
6305	Servicios Educativos	2.342.246.951,60	71.178.875.538,82	
GASTOS OPERACIONALES		2.236.045.681,45	50.140.748.209,10	30
51	De administración y Operación	1.795.928.715,98	47.724.094.920,35	
5101	Sueldos y Salarios	621.931.826,43	6.942.063.557,00	
5102	Contribuciones Imputadas	-	32.787.731,00	
5103	Contribuciones Efectivas	452.629.830,00	5.063.276.704,00	
5104	Aportes Sobre la Nomina	58.617.650,00	688.093.600,00	
5107	Prestaciones sociales	608.358.504,50	3.725.481.728,00	
5108	Gatos de Personal Diversos	-	651.281.204,00	
5111	Generales	54.390.905,05	29.750.101.997,80	
5120	Impuestos, Contribuciones y Tasas	-	871.008.398,55	
53	Deterioro, Depreciaciones, Amortizaciones y Provisiones	440.116.965,47	2.416.653.288,75	
5360	Depreciación de propiedad, planta y equipo	362.012.457,14	618.916.383,62	
5366	Amortización de activos intangibles	78.104.508,33	1.274.474.909,13	
5368	Provisión Litigios y demandas	-	523.261.996,00	
(EXCEDENTE) DÉFICIT OPERACIONAL		- 3.292.077.364,88	24.142.004.137,20	

Véase la certificación a los estados financieros adjunta



Anexo No. 4
UNIVERSIDAD POPULAR DEL CESAR
ESTADO DE RESULTADOS
DEL 1o. DE ENERO AL 31 DE ENERO DE 2023
 (Cifras en pesos)

Código	Concepto	Periodo	Periodo
		Actual 31/01/23	Anterior 31/12/22
		\$	\$
48	OTROS INGRESOS	36.629.128,26	670.107.127,39
4802	Financieros	26.715.596,26	308.707.452,86
4808	Ingresos Diversos	9.913.532,00	361.399.674,53
		9.586.993,00	582.148.103,33
58	OTROS GASTOS		
5802	Comisiones		163.194.964,94
5804	Financieros	5.843.800,00	7.328.628,35
5890	Gastos Diversos	3.743.193,00	411.624.510,04
5895	Devoluciones, rebajas y descuentos en venta de servicios (db)	-	-
DÉFICIT DEL EJERCICIO		- 3.265.035.229,62	24.229.963.161,26
DÉFICIT DEL EJERCICIO		-\$ 3.265.035.229,62	\$ 24.229.963.161

Véase la certificación a los estados financieros adjunta



FIRMA DEL REPRESENTANTE LEGAL
 NOMBRE: ROBER TRINIDAD ROMERO RAMIREZ
 Rector



FIRMA: VICERRECTOR ADMINISTRATIVO Y FINANCIERO
 NOMBRE: ORLANDO GREGORIO SEOANES LERMA



FIRMA DEL CONTADOR
 NOMBRE: SANDRA MARÍA VEGA RAMIREZ
 T.P.105267-T

Proyectó Edwin de la Cruz


**ANEXO No. 5
UNIVERSIDAD POPULAR DEL CESAR
ESTADO DE CAMBIOS EN EL PATRIMONIO
A 31 DE ENERO DE 2023
(Cifras en pesos)**


SALDO DEL PATRIMONIO A DICIEMBRE 31 DE 2022	198.258.847.573,68
VARIACIONES PATRIMONIALES DURANTE 20223	3.265.945.730,62
SALDO DEL PATRIMONIO A ENERO 31 DE 2023	194.992.901.843,06


DETALLE DE LAS VARIACIONES PATRIMONIALES

	Periodo Actual 31/01/23	Periodo Anterior 31/12/22	VARIACIÓN
INCREMENTOS:			
3109 Resultado de Ejercicios Anteriores	145.462.086.833,04	121.233.034.172,78	24.229.052.660,26
DISMINUCIONES:			
3110 Resultado del Ejercicio	-3.265.035.229,62	24.229.052.660,26	-27.494.087.889,88
TOTAL VARIACIONES PATRIMONIALES (DISMINUCIÓN)			<u><u>-3.265.035.229,62</u></u>

Véase la certificación a los estados financieros adjunta


FIRMA DEL REPRESENTANTE LEGAL
NOMBRE: ROBER TRINIDAD ROMERO RAMIREZ
Rector


FIRMA: VICERRECTOR ADMINISTRATIVO Y FINANCIERO
NOMBRE: ORLANDO GREGORIO SEGANES LERMA


FIRMA DEL CONTADOR
NOMBRE: SANDRA MARÍA VEGA RAMIREZ
T.P.105267-T

Proyectó Edwin de la Cruz



**Universidad
Popular del Cesar**

**COORDINACIÓN GRUPO GESTION
CONTABLE**



#PorelResurgirdelaUPC

CERTIFICACION ESTADOS FINANCIEROS

Nombre de la Entidad: **Universidad Popular del Cesar**
Código: **821920000**
Número del Nit: **892300285-6**
Dirección: **Valledupar- Balneario Hurtado**
Teléfonos: **5844271-5842671 Ext. 1005-1004-1001 Fax: 5843576**

Declaramos que los Estados Financieros corresponden a la información preparada por la Universidad Popular del Cesar, a ENERO 31 de 2023, que la contabilidad se elaboró conforme a la normativa señalada en el régimen de contabilidad pública y la misma, revela la realidad financiera, económica, social y ambiental de la Institución, además se han verificado las afirmaciones contenidas en los estados contables básicos, y demuestran:

- a) Que los hechos, transacciones y operaciones han sido realizadas por la institución durante el periodo contable.
- b) Que los hechos económicos se revelan conforme a lo establecido en el régimen de contabilidad pública.
- c) Que el valor de los activos, pasivos, patrimonio, ingresos, gastos, costos y cuenta de orden han sido revelados en los estados contables básicos hasta la fecha de corte por la institución.
- d) Que los activos representan un potencial de servicios o beneficios económicos futuros y los pasivos representan hechos pasados que implican un flujo de salida de recursos, en desarrollo del cometido estatal de la institución en la fecha de corte.

ROBER TRINIDAD ROMERO RAMIREZ
Rector

SANDRA MARIA VEGA RAMIREZ
Contador
T.F.105267-T



CO-SC-CER518728



www.unicesar.edu.co
Balneario Hurtado Vía a Patilla. PBX (57) (5) 5845336 EXT. 1052
Línea de atención al ciudadano 01 8000 400380
Valledupar Cesar Colombia

Nombre de la Entidad		NIT			
UNIVERSIDAD POPULAR DEL CESAR		892300285			
Periodo Inicial		Periodo Final			
ENERO / 2023		ENERO / 2023			
Cuenta Contable Inicial		Cuenta Contable Final			
Código Cuenta	Nombre Cuenta	Saldo Anterior	Debe	Haber	Saldo
1	ACTIVOS	251.693.836.026,70	24.714.378.210,00	11.866.519.051,03	284.541.695.185,67
11	EFFECTIVO Y EQUIVALENTES AL EFFECTIVO	41.554.821.748,84	3.142.482.390,27	5.506.202.895,36	39.191.101.243,55
1110	DEPOSITOS EN INSTITUCIONES FINANCIERAS	41.483.288.191,43	3.142.482.390,27	5.506.202.895,36	39.119.567.666,34
111005	CUENTAS CORRIENTES	9.849.113.632,98	177.120.535,00	2.347.911.078,35	7.678.323.069,63
111006	CUENTAS DE AHORROS	31.634.174.558,45	2.965.361.855,27	3.158.291.817,01	31.441.244.596,71
1132	EFFECTIVO DE USO RESTRINGIDO	71.533.557,21	0,00	0,00	71.533.557,21
113210	DEPOSITOS EN INSTITUCIONES FINANCIERAS	71.533.557,21	0,00	0,00	71.533.557,21
12	INVERSIONES E INSTRUMENTOS DERIVADOS	765.407.716,14	1.376.145.664,01	0,00	2.141.553.380,15
1221	INVERSIONES DE ADMINISTRACION DE LIQUIDEZ	737.223.260,72	1.376.145.664,01	0,00	2.113.368.824,73
122116	FONDOS DE INVERSION COLECTIVA	737.223.260,72	1.376.145.664,01	0,00	2.113.368.824,73
1224	INVERSIONES DE ADMINISTRACION DE LIQUIDEZ AL COSTO	28.184.455,42	0,00	0,00	28.184.455,42
122413	ACCIONES ORDINARIAS	1.000.000,00	0,00	0,00	1.000.000,00
122415	CUOTAS O PARTES DE INTERES SOCIAL	27.184.455,42	0,00	0,00	27.184.455,42
13	CUENTAS POR COBRAR	9.135.913.704,36	14.335.677.545,24	286.780.519,00	23.184.810.730,60
1305	IMPUESTOS RETENCION EN LA FUENTE Y ANTICIPOS DE IMPUESTOS	276.266.398,00	0,00	0,00	276.266.398,00
130588	ESTAMPILLAS	276.266.398,00	0,00	0,00	276.266.398,00
1317	PRESTACION DE SERVICIOS	6.163.645.174,04	14.300.483.858,00	285.971.083,00	20.178.157.949,04
131701	SERVICIOS EDUCATIVOS	6.163.645.174,04	14.300.483.858,00	285.971.083,00	20.178.157.949,04
1337	TRANSFERENCIAS POR COBRAR	1.809.476,35	0,00	0,00	1.809.476,35
133712	OTRAS TRANSFERENCIAS	1.809.476,35	0,00	0,00	1.809.476,35
1384	OTRAS CUENTAS POR COBRAR	2.694.192.655,97	35.193.687,24	809.436,00	2.728.576.907,21
138413	DEVOLUCION IVA PARA ENTIDADES DE EDUCACION SUPERIOR	1.438.760.900,84	35.193.687,24	0,00	1.473.954.588,08
138421	INDEMNIZACIONES	1.122.603.334,00	0,00	809.436,00	1.121.793.898,00
138426	PAGO POR CUENTA DE TERCEROS	1.286.333,13	0,00	0,00	1.286.333,13
138432	RESPONSABILIDADES FISCALES	60.466.222,00	0,00	0,00	60.466.222,00
138439	ARREDAMIENTO OPERATIVO	53.065.259,00	0,00	0,00	53.065.259,00
138490	OTRAS CUENTAS POR COBRAR	18.010.607,00	0,00	0,00	18.010.607,00
16	PROPIEDADES PLANTA Y EQUIPO	193.096.144.864,67	5.672.445.595,48	5.964.791.657,69	192.803.798.802,46
1605	TERRENOS	81.902.328.403,13	0,00	0,00	81.902.328.403,13
160501	TERRENOS URBANOS	81.767.328.403,13	0,00	0,00	81.767.328.403,13
160502	RURALES	135.000.000,00	0,00	0,00	135.000.000,00
1635	BIENES MUEBLES EN BODEGA	6.653.916.941,94	69.666.394,93	30.983.413,26	6.692.599.923,61
163501	MAQUINARIA Y EQUIPO	89.856.171,00	62.868.394,93	30.983.413,26	121.739.152,67
163502	EQUIPO MEDICO Y CIENTIFICO	2.415.625,00	0,00	0,00	2.415.625,00
163503	MUEBLES ENSERES Y EQUIPO DE OFICINA	6.237.499,24	8.800.000,00	0,00	13.037.499,24
163504	EQUIPO DE COMUNICACION Y COMPUTACION	72.098.136,00	0,00	0,00	72.098.136,00
163590	OTROS BIENES MUEBLES EN BODEGA	6.483.309.510,70	0,00	0,00	6.483.309.510,70
1640	EDIFICACIONES	94.957.720.971,96	5.571.795.787,29	5.571.795.787,29	94.957.720.971,96
164001	EDIFICIOS Y CASAS	94.347.228.742,96	5.571.795.787,29	5.571.795.787,29	94.347.228.742,96
164017	PARQUEADEROS Y GARAJES	595.670.458,00	0,00	0,00	595.670.458,00
164018	BODEGAS Y HANGARES	14.821.771,00	0,00	0,00	14.821.771,00
1645	PLANTAS DUCTOS Y TUNELES	76.088.524,00	0,00	0,00	76.088.524,00
164501	PLANTAS DE GENERACION ELECTRICAS	76.088.524,00	0,00	0,00	76.088.524,00

Nombre de la Entidad		NIT			
UNIVERSIDAD POPULAR DEL CESAR		892300285			
1655	MAQUINARIA Y EQUIPO	606.500.837,22	30.983.413,26	0,00	637.484.250,48
165505	EQUIPO DE MUSICA	271.965.866,71	0,00	0,00	271.965.866,71
165506	EQUIPO DE RECREACION Y DEPORTE	9.731.149,00	0,00	0,00	9.731.149,00
165511	HERRAMIENTAS Y ACCESORIOS	86.703.295,50	30.983.413,26	0,00	117.686.708,76
165512	EQUIPO PARA ESTACIONES DE BOMBEO	4.815.498,00	0,00	0,00	4.815.498,00
165522	EQUIPO DE AYUDA AUDIOVISUAL	233.285.028,01	0,00	0,00	233.285.028,01
1660	EQUIPO MEDICO Y CIENTIFICO	7.934.103.348,77	0,00	0,00	7.934.103.348,77
166002	EQUIPO DE LABORATORIO	7.618.945.508,57	0,00	0,00	7.618.945.508,57
166003	EQUIPO DE URGENCIAS	315.157.840,20	0,00	0,00	315.157.840,20
1665	MUEBLES.ENSERES Y EQUIPO DE OFICINA	6.600.541.669,93	0,00	0,00	6.600.541.669,93
166501	MUEBLES Y ENSERES	3.226.742.156,24	0,00	0,00	3.226.742.156,24
166502	EQUIPO Y MAQUINA DE OFICINA	3.373.799.513,69	0,00	0,00	3.373.799.513,69
1670	EQUIPOS DE COMUNICACION Y COMPUTACION	4.718.758.393,41	0,00	0,00	4.718.758.393,41
167001	EQUIPO DE COMUNICACION	8.868.389,39	0,00	0,00	8.868.389,39
167002	EQUIPO DE COMPUTACION	4.707.890.004,02	0,00	0,00	4.707.890.004,02
1675	EQUIPOS DE TRANSPORTE.TRACCION Y ELEVACION	709.811.421,03	0,00	0,00	709.811.421,03
167502	TERRESTRE	709.811.421,03	0,00	0,00	709.811.421,03
1680	EQUIPOS DE COMEDOR.COCINA.DESPENSA Y HOTELERIA	65.844.734,47	0,00	0,00	65.844.734,47
168002	EQUIPO DE RESTAURANTE Y CAFETERIA	65.844.734,47	0,00	0,00	65.844.734,47
1681	BIENES DE ARTE Y CULTURA	2.459.349.611,72	0,00	0,00	2.459.349.611,72
168101	OBRAS DE ARTE	10.650.000,00	0,00	0,00	10.650.000,00
168107	LIBROS Y PUBLICACIONES DE INVESTIGACION Y CONSULTAS	2.448.699.611,72	0,00	0,00	2.448.699.611,72
1685	DEPRECIACION ACUMULADA DE PROPIEDADES.PLANTA Y EQUIPO (CR)	-13.586.819.992,91	0,00	382.012.457,14	-13.948.832.450,05
168501	EDIFICACIONES	-1.673.303.049,93	0,00	123.266.814,48	-1.796.569.864,41
168502	PLANTAS.DUCTOS Y TUNELES	-74.226.514,39	0,00	1.012.955,31	-75.239.469,70
168504	MAQUINARIA Y EQUIPO	-153.037.536,90	0,00	11.598.364,39	-164.635.901,29
168505	EQUIPO MEDICO Y CIENTIFICO	-4.906.361.714,39	0,00	49.119.233,62	-4.955.480.948,01
168506	MUEBLES.ENSERES Y EQUIPO DE OFICINA	-4.118.177.572,81	0,00	83.735.138,00	-4.201.812.710,81
168507	EQUIPOS DE COMUNICACION Y COMPUTACION	-2.347.504.384,19	0,00	86.853.138,92	-2.433.357.523,11
168508	EQUIPOS DE TRANSPORTE.TRACCION Y ELEVACION	-256.918.665,22	0,00	7.168.192,06	-264.086.857,28
168509	EQUIPOS DE COMEDOR.COCINA.DESPENSA Y HOTELERIA	-67.290.555,08	0,00	258.620,36	-67.549.175,44
19	OTROS ACTIVOS	7.141.547.982,89	187.627.015,00	108.743.978,98	7.220.431.028,91
1905	BIENES Y SERVICIOS PAGADOS POR ANTICIPADO	1.727.660.510,30	81.819.230,00	30.839.470,65	1.778.840.269,65
190501	SEGUROS	263.490.659,50	0,00	30.014.995,37	233.475.664,13
190505	IMPRESOS.PUBLICACIONES.SUSCRIPCIONES Y AFILIACIONES	9.013.000,00	0,00	0,00	9.013.000,00
190513	ESTUDIOS Y PROYECTOS	1.142.393.967,89	0,00	0,00	1.142.393.967,89
190514	BIENES Y SERVICIOS	312.762.682,91	81.819.230,00	624.475,28	393.957.437,63
1906	AVANCES Y ANTICIPOS ENTREGADOS	5.089.925.863,86	105.807.785,00	0,00	5.195.733.448,88
190601	ANTICIPOS SOBRE CONVENIOS Y ACUERDOS	3.799.386.268,00	100.000.000,00	0,00	3.899.386.268,00
190603	AVANCES PARA VIATICOS Y GASTOS DE VIAJE	30.000.000,00	5.807.785,00	0,00	35.807.785,00
190604	ANTICIPOS PARA ADQUISICION DE BIENES Y SERVICIOS	696.119.982,00	0,00	0,00	696.119.982,00
190690	ANTICIPOS PARA PROYECTOS DE INVERSION	562.419.413,88	0,00	0,00	562.419.413,88
1907	ANTICIPOS.RETENCIONES Y SALDOS A FAVOR POR IMPUESTOS Y CONTRIBUCIONES	46.185.177,00	0,00	0,00	46.185.177,00
190790	OTROS ANTICIPOS,RETENCIONES Y SALDO A FAVOR.IMPUESTOS Y CONTRIBUCIONES	46.185.177,00	0,00	0,00	46.185.177,00

Nombre de la Entidad		NIT			
UNIVERSIDAD POPULAR DEL CESAR		892300285			
1970	ACTIVOS INTANGIBLES	2.784.235.826,88	0,00	0,00	2.784.235.826,88
197005	DERECHOS	10.307.718,00	0,00	0,00	10.307.718,00
197007	LICENCIAS	614.051.439,00	0,00	0,00	614.051.439,00
197008	SOFTWARES	2.159.876.669,88	0,00	0,00	2.159.876.669,88
1975	AMORTIZACION ACUMULADA DE ACTIVOS INTANGIBLES (CR)	-2.508.459.185,17	0,00	78.104.508,33	-2.584.583.893,50
197505	DERECHOS	-10.307.718,00	0,00	0,00	-10.307.718,00
197507	LICENCIAS	-614.051.439,00	0,00	0,00	-614.051.439,00
197508	SOFTWARES	-1.882.100.028,17	0,00	78.104.508,33	-1.960.204.536,50
2	PASIVOS	-53.434.988.453,02	4.355.517.474,55	20.489.322.384,14	-69.546.793.342,61
24	CUENTAS POR PAGAR	-30.356.677.944,67	2.085.605.302,25	1.483.021.586,84	-29.754.094.209,26
2401	ADQUISICION DE BIENES Y SERVICIOS NACIONALES	-8.973.598.398,14	703.742.087,18	396.090.766,00	-8.665.947.075,96
240101	BIENES Y SERVICIOS	-5.804.093.220,25	703.742.087,18	396.090.766,00	-5.496.441.899,07
240102	PROYECTOS DE INVERSION	-1.169.505.177,89	0,00	0,00	-1.169.505.177,89
2403	TRANSFERENCIAS POR PAGAR	-4.114.332.395,10	0,00	0,00	-4.114.332.395,10
240315	OTRAS TRANSFERENCIAS	-4.114.332.395,10	0,00	0,00	-4.114.332.395,10
2407	RECURSOS A FAVOR DE TERCEROS	-12.958.326.940,95	0,00	8.115.407,00	-12.986.442.347,95
240720	RECAUDOS POR CLASIFICAR	-12.860.014.802,95	0,00	0,00	-12.860.014.802,95
240790	OTROS RECAUDOS A FAVOR DE TERCEROS	-88.312.138,00	0,00	8.115.407,00	-106.427.545,00
2424	DESCUENTOS DE NOMINA	-2.850.999.626,45	579.426.824,00	527.966.428,00	-2.799.539.230,45
242401	APORTES A FONDOS PENSIONALES	-729.226.079,12	82.896.100,00	83.065.867,00	-729.395.648,12
242402	APORTES A SEGURIDAD SOCIAL EN SALUD	-155.265.714,10	88.787.900,00	138.381.722,00	-204.859.536,10
242404	SINDICATOS	-30.137.317,00	3.338.794,00	8.563.385,00	-35.361.908,00
242405	COOPERATIVAS	-580.488.451,00	0,00	12.572.069,00	-603.040.520,00
242407	LIBRANZAS	-1.292.491.121,00	404.404.030,00	277.669.286,00	-1.165.756.379,00
242411	EMBARGOS JUDICIALES	-51.462.825,23	0,00	7.714.297,00	-69.177.122,23
242412	SEGUROS	-1.948.119,00	0,00	0,00	-1.948.119,00
2436	RETENCION EN LA FUENTE E IMPUESTO DE TIMBRE	-323.551.320,00	7.759.768,67	70.293.348,67	-386.084.900,00
243603	HONORARIOS	-59.080.970,00	0,00	15.360.456,00	-74.441.426,00
243605	SERVICIOS	-50.633.334,00	0,00	17.461.049,00	-68.094.383,00
243606	ARRENDAMIENTOS	0,00	0,00	1.139.313,00	-1.139.313,00
243608	COMPRAS	-5.910.696,00	0,00	7.997.191,00	-13.908.087,00
243615	RENTAS DE TRABAJO	-167.723.758,00	0,00	1.750.000,00	-169.473.758,00
243625	IMPUESTO A LAS VENTAS RETENIDO	-25.480.546,00	0,00	15.383.605,00	-40.844.151,00
243627	RETENCION DE IMPUESTO DE INDUSTRIA Y COMERCIO POR COMPRAS	-14.741.816,00	0,00	3.441.966,00	-18.183.782,00
243890	OTRAS RETENCIONES	0,00	7.759.768,67	7.759.768,67	0,00
2440	IMPUESTOS,CONTRIBUCIONES Y TASAS	-779.239.796,59	82.239.558,00	15.508.312,00	-712.507.550,59
244020	GRAVAMEN A LOS MOVIMIENTOS FINANCIEROS	-740.562.654,59	52.846.016,00	0,00	-687.716.638,59
244023	CONTRIBUCIONES	-1.593.020,00	0,00	0,00	-1.593.020,00
244075	OTROS IMPUESTOS NACIONALES	-37.082.922,00	29.393.542,00	15.508.312,00	-23.197.892,00
2460	CREDITOS JUDICIALES	-937.240.000,00	0,00	0,00	-937.240.000,00
246002	SENTENCIAS	-937.240.000,00	0,00	0,00	-937.240.000,00
2490	OTRAS CUENTAS POR PAGAR	-1.419.390.487,44	712.437.064,40	465.047.305,17	-1.172.000.708,21
249032	CHEQUES NO COBRADOS O POR RECLAMAR	-226.227,00	0,00	0,00	-226.227,00
249037	APORTES A FONDOS DE BECAS PLAN PADRINO	-17.606.657,81	0,00	0,00	-17.606.657,81
249040	SALDOS A FAVOR DE BENEFICIARIOS	-4.636.038,50	0,00	910.501,00	-5.546.539,50
249050	APORTES AL ICBF Y SENA	-134.237.600,00	110.979.400,00	168.804.650,00	-192.062.850,00
249051	SERVICIOS PUBLICOS	-80.505.881,23	371.812.535,40	295.332.184,17	-4.025.500,00
249054	HONORARIOS	-1.166.407.829,90	229.645.129,00	0,00	-936.762.700,90

Nombre de la Entidad		NIT			
UNIVERSIDAD POPULAR DEL CESAR		892300285			
249055	SERVICIOS	-15.770.233,00	0,00	0,00	-15.770.233,00
25	BENEFICIOS A LOS EMPLEADOS	-10.865.443.078,40	2.027.548.638,44	3.118.055.322,93	-11.955.949.762,89
2511	BENEFICIOS A LOS EMPLEADOS A CORTO PLAZO	-10.855.380.856,40	2.027.548.638,44	3.118.055.322,93	-11.945.887.240,89
251101	NOMINA POR PAGAR	-987.286.439,80	546.623.735,43	549.602.084,43	-990.264.786,80
251102	CESANTIAS	-1.362.093.976,00	525.905.223,00	713.165.366,50	-1.549.354.119,50
251103	INTERESES SOBRE CESANTIAS	-79.671.061,00	0,00	0,00	-79.671.061,00
251104	VACACIONES	-1.055.530.587,00	0,00	76.545.571,00	-1.132.076.168,00
251105	PRIMA DE VACACIONES	-1.053.712.757,00	0,00	102.458.016,00	-1.156.170.773,00
251106	PRIMA DE SERVICIOS	-4.295.067.121,00	0,00	150.775.578,00	-4.445.842.700,00
251107	PRIMA DE NAVIDAD	-1.637.087.534,00	0,00	172.855.967,00	-1.809.943.501,00
251109	BONIFICACIONES	-11.666.068,00	26.894.900,01	57.328.989,00	-42.100.156,99
251111	APORTES A RIESGOS LABORALES	-43.380.000,00	20.435.200,00	25.354.600,00	-48.299.400,00
251113	REMUNERACION POR SERVICIOS TECNICOS	-20.468.150,00	13.724.680,00	0,00	-6.744.470,00
251115	CAPACITACION, BIENESTAR SOCIAL Y ESTIMULOS	-1.775.628,00	0,00	0,00	-1.775.628,00
251122	APORTES A FONDOS PENSIONALES- EMPLEADOR	-31.859.106,36	425.401.000,00	637.046.400,00	-243.514.506,36
251123	APORTES A SEGURIDAD SOCIAL EN SALUD- EMPLEADOR	-43.060.992,24	320.612.500,00	407.671.400,00	-130.319.892,24
251124	APORTES A CAJA DE COMPENSACION FAMILIAR	-232.710.136,00	147.951.400,00	225.051.350,00	-309.810.086,00
2512	BENEFICIOS A LOS EMPLEADOS A LARGO PLAZO	-10.062.522,00	0,00	0,00	-10.062.522,00
251201	BONIFICACIONES	-10.062.522,00	0,00	0,00	-10.062.522,00
27	PROVISIONES	-2.013.650.161,00	0,00	0,00	-2.013.650.161,00
2701	LITIGIOS Y DEMANDAS	-2.013.650.161,00	0,00	0,00	-2.013.650.161,00
270103	ADMINISTRATIVAS	-2.013.650.161,00	0,00	0,00	-2.013.650.161,00
29	OTROS PASIVOS	-10.199.217.268,95	242.363.533,86	15.866.245.474,37	-25.625.099.209,46
2901	AVANCES Y ANTICIPOS RECIBIDOS	-2.084.850.667,01	0,00	0,00	-2.084.850.667,01
290102	ANTICIPO SOBRE CONVENIDOS ACUERDOS	-2.084.850.667,01	0,00	0,00	-2.084.850.667,01
2902	RECURSOS RECIBIDOS EN ADMINISTRACION	-8.015.719.844,58	217.032.000,00	350.912.993,72	-8.149.600.838,30
290201	EN ADMINISTRACION	-8.015.719.844,58	217.032.000,00	350.912.993,72	-8.149.600.838,30
2903	DEPOSITOS RECIBIDOS EN GARANTIA	-98.646.757,36	0,00	0,00	-98.646.757,36
290301	PARA SERVICIOS	-16.046.826,75	0,00	0,00	-16.046.826,75
290302	PARA BIENES	-19.301.240,00	0,00	0,00	-19.301.240,00
290304	DEPOSITOS SOBRE CONTRATOS - XXVII CONGRESO NACIONAL DE FISICA SUE CARIBE Y CONGRESO DE DERECHOS HUMANOS	-60.609.836,61	0,00	0,00	-60.609.836,61
290390	OTROS DEPOSITOS	-2.688.854,00	0,00	0,00	-2.688.854,00
2910	INGRESOS RECIBIDOS POR ANTICIPADO	0,00	25.331.533,86	15.517.332.480,65	-15.492.000.946,79
291026	SERVICIOS EDUCATIVOS	0,00	25.331.533,86	15.517.332.480,65	-15.492.000.946,79
3	PATRIMONIO	-198.258.847.573,66	24.230.873.662,26	24.229.963.161,26	-198.257.937.072,68
31	PATRIMONIO DE ENTIDADES DEL GOBIERNO	-198.258.847.573,66	24.230.873.662,26	24.229.963.161,26	-198.257.937.072,68
3105	CAPITAL FISCAL	-52.795.850.239,64	0,00	0,00	-52.795.850.239,64
310506	CAPITAL FISCAL -NACION	-52.795.850.239,64	0,00	0,00	-52.795.850.239,64
3109	RESULTADO DE EJERCICIOS ANTERIORES	-121.233.034.172,78	910.501,00	24.229.963.161,26	-145.462.086.833,04
310901	UTILIDADES O EXCEDENTES ACUMULADOS	-121.233.034.172,78	910.501,00	24.229.963.161,26	-145.462.086.833,04
3110	RESULTADO DEL EJERCICIO	-24.229.963.161,26	24.229.963.161,26	0,00	0,00
311001	UTILIDAD O EXCEDENTE DEL EJERCICIO	-24.229.963.161,26	24.229.963.161,26	0,00	0,00
4	INGRESOS	0,00	373.038.387,89	1.695.882.764,32	-1.322.844.396,43
41	INGRESOS FISCALES	0,00	0,00	977.209.729,96	-977.209.729,96

Nombre de la Entidad		NIT			
UNIVERSIDAD POPULAR DEL CESAR		892300285			
4105	IMPUESTOS	0,00	0,00	977.209.729,96	-977.209.729,96
410576	ESTAMPILLAS	0,00	0,00	977.209.729,96	-977.209.729,96
43	VENTA DE SERVICIOS	0,00	373.038.367,89	682.043.906,10	-309.005.538,21
4305	SERVICIOS EDUCATIVOS	0,00	0,00	681.909.774,21	-681.909.774,21
430514	EDUCACION FORMAL - SUPERIOR FORMACION PROFESIONAL	0,00	0,00	573.014.302,22	-573.014.302,22
430515	EDUCACION FORMAL - SUPERIOR POSTGRADOS	0,00	0,00	40.245.160,00	-40.245.160,00
430527	EDUCACION NO FORMAL - FORMACION EXTENSIVA	0,00	0,00	608.999,99	-608.999,99
430537	EDUCACION INFORMAL - CONTINUADA	0,00	0,00	15.044.312,00	-15.044.312,00
430550	SERVICIOS CONEXOS A LA EDUCACION	0,00	0,00	52.997.000,00	-52.997.000,00
4395	DEVOLUCIONES,REBAJAS Y DESC. EN VENTAS DE SERVICIOS (DB)	0,00	373.038.367,89	134.131,89	372.904.236,00
439501	SERVICIOS EDUCATIVOS	0,00	373.038.367,89	134.131,89	372.904.236,00
48	OTROS INGRESOS	0,00	0,00	36.829.128,26	-36.829.128,26
4802	FINANCIEROS	0,00	0,00	26.715.596,26	-26.715.596,26
480290	OTROS INGRESOS FINANCIEROS	0,00	0,00	26.715.596,26	-26.715.596,26
4808	INGRESOS DIVERSOS	0,00	0,00	9.913.532,00	-9.913.532,00
480817	ARRENDAMIENTO OPERATIVO	0,00	0,00	4.974.688,00	-4.974.688,00
480890	OTROS INGRESOS DIVERSOS	0,00	0,00	4.938.834,00	-4.938.834,00
5	GASTOS	0,00	2.245.632.674,45	0,00	2.245.632.674,45
51	DE ADMINISTRACION Y OPERACION	0,00	1.795.928.715,98	0,00	1.795.928.715,98
5101	SUELDOS Y SALARIOS	0,00	621.931.826,43	0,00	621.931.826,43
510101	SUELDOS	0,00	527.328.020,00	0,00	527.328.020,00
510103	HORAS EXTRAS Y FESTIVOS	0,00	513.455,43	0,00	513.455,43
510105	GASTOS DE REPRESENTACION	0,00	4.758.338,00	0,00	4.758.338,00
510110	PRIMA TECNICA	0,00	17.829.414,00	0,00	17.829.414,00
510119	BONIFICACIONES	0,00	57.154.985,00	0,00	57.154.985,00
510123	AUXILIO DE TRANSPORTE	0,00	10.132.990,00	0,00	10.132.990,00
510180	SUBSIDIO DE ALIMENTACION	0,00	4.214.624,00	0,00	4.214.624,00
5103	CONTRIBUCIONES EFECTIVAS	0,00	452.829.830,00	0,00	452.829.830,00
510302	APORTES A CAJAS DE COMPENSACION FAMILIAR	0,00	78.149.750,00	0,00	78.149.750,00
510303	COTIZACIONES A SEGURIDAD SOCIAL EN SALUD	0,00	151.718.280,00	0,00	151.718.280,00
510305	COTIZACIONES A RIESGOS LABORALES	0,00	7.512.700,00	0,00	7.512.700,00
510306	COTIZACIONES A ENTIDADES ADMINISTRADORAS DEL REGIMEN DE PRIMA MEDIA	0,00	215.249.100,00	0,00	215.249.100,00
5104	APORTES SOBRE LA NOMINA	0,00	58.817.650,00	0,00	58.817.650,00
510401	APORTES AL ICBF	0,00	58.817.650,00	0,00	58.817.650,00
5107	PRESTACIONES SOCIALES	0,00	608.358.504,50	0,00	608.358.504,50
510701	VACACIONES	0,00	42.532.183,00	0,00	42.532.183,00
510702	CESANTIAS	0,00	349.395.876,50	0,00	349.395.876,50
510704	PRIMA DE VACACIONES	0,00	42.532.183,00	0,00	42.532.183,00
510705	PRIMA DE NAVIDAD	0,00	88.580.833,00	0,00	88.580.833,00
510706	PRIMA DE SERVICIOS	0,00	78.570.623,00	0,00	78.570.623,00
510790	OTRAS PRIMAS	0,00	6.746.806,00	0,00	6.746.806,00
5111	GENERALES	0,00	54.390.905,05	0,00	54.390.905,05
511114	MATERIALES Y SUMINISTROS	0,00	624.475,28	0,00	624.475,28
511117	SERVICIOS PUBLICOS	0,00	31.630.226,00	0,00	31.630.226,00
511125	SEGUROS GENERALES	0,00	22.136.203,77	0,00	22.136.203,77
53	DETERIORO,DEPRECIACIONES,AGOTAMIENTO,AMORTIZACIONES	0,00	440.116.985,47	0,00	440.116.985,47

Nombre de la Entidad		NIT			
UNIVERSIDAD POPULAR DEL CESAR		892300285			
Y PROVISIONES					
5360	DEPRECIACION DE PROPIEDADES, PLANTA Y EQUIPO	0,00	362.012.457,14	0,00	362.012.457,14
536001	EDIFICACIONES	0,00	123.266.814,48	0,00	123.266.814,48
536002	PLANTAS, DUCTOS Y TUNELES	0,00	1.012.955,31	0,00	1.012.955,31
536004	MAQUINARIA Y EQUIPO	0,00	11.598.364,39	0,00	11.598.364,39
536005	EQUIPO MEDICO Y CIENTIFICO	0,00	49.119.233,62	0,00	49.119.233,62
536006	MUEBLES, ENSERES Y EQUIPO DE OFICINA	0,00	83.735.138,00	0,00	83.735.138,00
536007	EQUIPOS DE COMUNICACION Y COMPUTACION	0,00	85.853.138,92	0,00	85.853.138,92
536008	EQUIPOS DE TRANSPORTE, TRACCION Y ELEVACION	0,00	7.168.192,06	0,00	7.168.192,06
536009	EQUIPOS DE COMEDOR, COCINA, DESPESA Y HOTELERIA	0,00	258.820,36	0,00	258.820,36
5366	AMORTIZACION DE ACTIVOS INTANGIBLES	0,00	78.104.508,33	0,00	78.104.508,33
536606	SOFTWARES	0,00	78.104.508,33	0,00	78.104.508,33
58	OTROS GASTOS	0,00	9.586.993,00	0,00	9.586.993,00
5804	FINANCIEROS	0,00	5.843.800,00	0,00	5.843.800,00
580490	OTROS GASTOS FINANCIEROS	0,00	5.843.800,00	0,00	5.843.800,00
5890	GASTOS DIVERSOS	0,00	3.743.193,00	0,00	3.743.193,00
589090	OTROS GASTOS DIVERSOS	0,00	3.743.193,00	0,00	3.743.193,00
7	COSTOS DE TRANSFORMACION	0,00	2.342.246.951,60	0,00	2.342.246.951,60
72	SERVICIOS EDUCATIVOS	0,00	2.342.246.951,60	0,00	2.342.246.951,60
7206	EDUCACION FORMAL - SUPERIOR - FORMACION PROFESIONAL	0,00	2.342.246.951,60	0,00	2.342.246.951,60
720802	GENERALES	0,00	263.960.173,60	0,00	263.960.173,60
720803	SUELDOS Y SALARIOS	0,00	1.057.960.258,00	0,00	1.057.960.258,00
720805	CONTRIBUCIONES EFECTIVAS	0,00	968.551.620,00	0,00	968.551.620,00
720806	APORTES SOBRE LA NOMINA	0,00	51.774.900,00	0,00	51.774.900,00
83	DEUDORAS DE CONTROL	11.010.121.771,00	0,00	0,00	11.010.121.771,00
8361	RESPONSABILIDADES EN PROCESO	11.010.121.771,00	0,00	0,00	11.010.121.771,00
836102	ANTE AUTORIDAD COMPETENTE	11.010.121.771,00	0,00	0,00	11.010.121.771,00
88	DEUDORAS POR CONTRA (CR)	-11.010.121.771,00	0,00	0,00	-11.010.121.771,00
8915	DEUDORAS DE CONTROL POR CONTRA (CR)	-11.010.121.771,00	0,00	0,00	-11.010.121.771,00
891521	RESPONSABILIDADES EN PROCESO	-11.010.121.771,00	0,00	0,00	-11.010.121.771,00
91	PASIVOS CONTINGENTES	-2.610.767.502,00	0,00	0,00	-2.610.767.502,00
9120	LITIGIOS Y MECANISMOS ALTERNATIVOS DE SOLUCION DE CONFLICTOS	-2.610.767.502,00	0,00	0,00	-2.610.767.502,00
912004	ADMINISTRATIVOS	-2.610.767.502,00	0,00	0,00	-2.610.767.502,00
99	ACREEDORAS POR CONTRA (DB)	2.610.767.502,00	0,00	0,00	2.610.767.502,00
9905	PASIVOS CONTINGENTES POR CONTRA (DB)	2.610.767.502,00	0,00	0,00	2.610.767.502,00
990505	LITIGIOS Y MECANISMOS ALTERNATIVOS DE SOLUCION DE CONFLICTOS	2.610.767.502,00	0,00	0,00	2.610.767.502,00

Total General 0,00 58.261.687.340,75 58.261.687.340,75 0,00



ROBER TRINIDAD ROMERO RAMIREZ
RECTOR



ORLANDO GREGORIO SEGANES LERMA
JEFE DIVISION ADMINISTRATIVA Y FINANCIERA



SANDRA MARIA VEGA RAMIREZ
CONTADOR
T.P. 105267-T